

Gianni

Soluções em irrigação



PULVERIZADOR
ELETRICO
12 VOLTS



KART

Pulverizador Eletrico 12 Volts

Flopi Kart



- Com Bomba e Bateria Recarregável incluída.
- Com carrinho;
- Bateria Recarregável 12 volts 17 amp/hora;
- Regulador de fluxo;
- 6 metros de mangueira;
- Chave liga desliga;
- Filtro duplo de malha;
- Carregador de bateria 220 volts x 12 volts;
- Lanca telescópica;
- Especial para produtos químicos;
- Medidor analógico de carga de bateria;
- Ponta de bronze + kit com 3,2 e 1 bico.

CÓDIGO	MODELO	CONSUMO	FLUXO	R\$
BA-70-90	35 l	2.6 Amp/h	4l/min 4.8 kg (máx)	

FLOPI



- Com Bomba e Bateria Recarregável incluída.
- Costal (tipo mochila);
- Bateria Recarregável 12 volts 8 amp/hora;
- Chave liga desliga;
- Filtro duplo de malha;
- Carregador de bateria 220 volts x 12 volts;
- Lanca telescópica;
- Especial para produtos químicos;
- Medidor analógico de carga de bateria;
- Ponta de bronze + kit com 3,2 e 1 bico.

CÓDIGO	MODELO	CONSUMO	FLUXO	R\$
BA-70-75	16 l	2.1 Amp/h	2.6l/min 4 kg (máx)	

Manômetro Aco inox com glicerina Ø 63 x 1/4



CÓDIGO	PRESSAO	R\$
AC-00-25	0 a 2.5 bar	
AC-00-26	0 a 6 bar	
AC-00-27	0 a 10 bar	
AC-00-28	0 a 15 bar	

Manômetro Aco inox com glicerina Ø 100 x 1/2



CÓDIGO	PRESSAO	R\$
AC-00-39	0 a 2.5 bar	
AC-00-40	0 a 6 bar	
AC-00-41	0 a 10 bar	
AC-00-42	0 a 15 bar	
AC-00-43	0 a 25 bar	
AC-00-44	0 a 50 bar	

Registro esfera compacta


CÓDIGO	PRESSAO	R\$
SG42-020	20 mm	
SG42-025	25 mm	
SG42-032	32 mm	
SG42-040	40 mm	
SG42-050	50 mm	
SG42-075	75 mm	
SG42-090	90 mm	
SG42-110	110 mm	

Registro esfera compacta


CÓDIGO	PRESSAO	R\$
SG57-A	1/2"	
SG57-B	3/4"	
SG57-C	1"	
SG57-D	1 1/4"	
SG57-E	1 1/2"	
SG57-F	2"	
SG57-G	2 1/2"	
SG57-H	3"	
SG57-I	4"	

Válvula solenoide RPE (Sem Solenóide)

CÓDIGO	CONEXAO	DESCRICA0	R\$
RPE-20-075	3/4" M	S/Regulador	
RPE-20-100	1" M	S/Regulador	
RPE-20-125	1 1/4" M	S/Regulador	
RPE-30-050	1/2" F	C/Regulador	
RPE-30-075	3/4" F	C/Regulador	
RPE-30-100	1" F	C/Regulador	
RPE-30-125	1 1/4" F	C/Regulador	
RPE-30-150	1 1/2" F	C/Regulador	
RPE-30-200	2" F	C/Regulador	
RPE-30-300	3" M	C/Regulador	


Solenóide para válvula RPE


CÓDIGO	VOLTS	NORMAL	R\$
RPE-90-110V-NC	110 V	fechado	
RPE-90-12DC-NC	12 V P/Bat	fechado	
RPE-90-230V-NC	230 V	fechado	
RPE-90-230V-NA	230 V	aberto	
RPE-90-24AC-NC	24 V AC	fechado	
RPE-90-24AC-NA	24 V AC	aberto	
RPE-90-24DC-NA	24 V DC	aberto	



Filtro de Disco

CÓDIGO	VAZAO MAX		MESH	CONEXAO	R\$
RI-13-51	5 m ³	3 m ³	120	1"	
RI-13-57	10 m ³	5 m ³	120	1 1/2"	
RI-13-58	12 m ³	8 m ³	120	2"	



Filtro de Disco | "T" | Fechamento clamp metálico | Pressão Máxima 10 bar

CÓDIGO	MODELO	VAZAO MAX	VAZAO REC	MESH	CONEXAO	R\$
RI-12-76	Standard	30 m ³	12 m ³	120	2"	
RI-12-79	Super	35 m ³	15 m ³	120	2"	
RI-12-82		45 m ³	25 m ³	120	3"	



Filtro de Disco duplo autolimpante | Pressão Maxima

CÓDIGO	MODELO	VAZAO MAX	VAZAO Recomend.	MESH	CONEXAO	R\$
RI-12-84	Corpo Duplo	45 m ³	25 m ³	120	3"	
RI-12-85	Corpo Duplo	45 m ³	25 m ³	120	3"	
RI-12-90	Corpo Duplo	70 m ³	45 m ³	120	4"	
RI-12-91	Corpo Duplo		45 m ³	120	4"	



Filtro de malha semi-automático

CÓDIGO	MODELO	VAZAO MAX	VAZAO MIN	CONEXAO	R\$
RI-13-30	-	30 m ³	20 m ³	3"	

Microaspersor com borboleta



SMALL
BLACK

CÓDIGO	MODELO	VAZAO	R\$
ZM-14-23	Bailarina	35 l/h	
ZM-14-24	Bailarina	43 l/h	
ZM-14-27	Bailarina	70 l/h	
ZM-14-43	Anti inseto	35 l/h	
ZM-14-47	Anti inseto	70 l/h	
ZM-14-64	Invertido	43 l/h	
ZM-14-67	Invertido	70 l/h	
ZM-14-69	Invertido	105 l/h	



Nebulizador Fogger

CÓDIGO	MODELO	VAZAO	R\$
ZM-12-44-K	4 BICOS	24 l/h	
ZM-12-22-K	2 BICOS	12 l/h	

Estacas gotejadoras | Cruz



CÓDIGO	DESCRICAÇÃO	R\$
CD-09-40-K	Kit 4 estacas / gotejadoras	
RI-11-14	Gotejador 2 lts turbulento	
RI-11-22	Gotejador 2 lts autocompensante	
RI-11-24	Gotejador 4 lts autocompensante	
RI-11-28	Gotejador 8 lts autocompensante	

Válvula ventosa | Alumínio



CÓDIGO	BITOLA	DESCRICAÇÃO	R\$
AQ-50-150	1 1/2 "	DUPLO EFEITO	
AQ-50-200	2 "	DUPLO EFEITO	
AQ-50-300	3 "	DUPLO EFEITO	
AQ-50-400	4 "	TRIPLO EFEITO	
AQ-55-200	2 "	TRIPLO EFEITO	
AQ-55-300	3 "	TRIPLO EFEITO	

Válvula de ALIVIO | Alumínio




CÓDIGO	BITOLA	DESCRICAÇÃO	R\$
AQ-60-200	2 "	60 A 140 PSI	
AQ-60-220	2 "	20 A 80 PSI	
AQ-60-300	3 "	60 A 140 PSI	

Válvula ventosa | Plástico



CÓDIGO	BITOLA	DESCRICAÇÃO	R\$
JN-65004	1/2 "	SIMPLES EFEITO	
AQ-40-125	1 "	DUPLO EFEITO	
AI-40-200	2 "	DUPLO EFEITO	
AI-40-300	3 "	DUPLO EFEITO	
AI-45-200	2 "	TRIPLO EFEITO	




Aspersor Gianni conexão 1/2" M (2.3 x 1.8)

CÓDIGO	BAR	m3	RAIO	12x12	12x14	14x14	R\$
ZM-22-23	2.5	0.510	11.00				
	3.0	0.580	11.00				
	3.5	0.600	11.00				
	4.0	0.640	11.00				




Aspersor Gianni conexão 1/2" M (2.5 x 1.8)

CÓDIGO	BAR	m3	RAIO	12x12	12x14	14x14	R\$
ZM-22-25	2.5	0.580	11.00				
	3.0	0.630	11.00				
	3.5	0.670	11.00				
	4.0	0.720	11.00				



Aspersor Gianni conexão 1/2" M (3.0 x 1.8)

CÓDIGO	BAR	m3	RAIO	12x12	12x14	14x14	R\$
ZM-22-30	2.5	0.760	12.00				
	3.0	0.840	12.00				
	3.5	0.900	12.00				
	4.0	0.970	12.00				



Aspersor Gianni conexão 1/2" M (3.5 x 2.5)

CÓDIGO	BAR	m3	RAIO	12x12	12x14	14x14	R\$
ZM-22-35	2.5	1.060	12.50				
	3.0	1.160	12.50				
	3.5	1.240	12.50				
	4.0	1.330	12.50				



Aspersor Gianni conexão 1/2" M (4.0 x 1.8) com difusor

CÓDIGO	BAR	m3	RAIO	12x12	12x14	14x14	R\$
ZM-22-90	2.5	1.060	12.50				
	3.0	1.160	12.50				
	3.5	1.240	12.50				
	4.0	1.330	12.50				



Aspersor Gianni conexao 3/4" M (3.5 X 2.5)

CÓDIGO	BAR	m3	RAIO	15x15	16x16	18x18	R\$
ZM-35-35	3.0	1.160	14.00				
	4.0	1.333	14.00				
	5.0	1.470	14.00				



Aspersor Gianni conexao 3/4" M (4.0 X 2.5)

CÓDIGO	BAR	m3	RAIO	15x15	16x16	18x18	R\$
ZM-35-40	3.0	1.410	14.50				
	4.0	1.620	14.50				
	5.0	1.800	14.75				



Aspersor Gianni conexao 3/4" M (4.5 X 2.5)

CÓDIGO	BAR	m3	RAIO	15x15	16x16	18x18	R\$
ZM-35-45	3.0	1.640	14.25				
	4.0	1.900	16.50				
	5.0	2.100	16.50				



Aspersor Gianni conexao 3/4" M (3.5)

CÓDIGO	BAR	m3	RAIO	15x15	16x16	18x18	R\$
ZM-35-46	3.0	0.810	13.25				
	4.0	0.930	13.75				
	5.0	1.020	14.00				



Aspersor Gianni conexao 3/4" M (4.0)

CÓDIGO	BAR	m3	RAIO	15x15	16x16	18x18	R\$
ZM-35-47	3.0	1.060	14.00				
	4.0	1.220	14.50				
	5.0	1.350	14.75				



Aspersor Gianni conexao 3/4" M (4.5)

CÓDIGO	BAR	m3	RAIO	15x15	16x16	18x18	R\$
ZM-35-48	3.0	1.290	14.25				
	4.0	1.500	16.50				
	3.5	1.650	16.50				

Conector inicial com Xula Teip

			
CÓDIGO	GI-00017	R\$	
QUANTIDADE POR CAIXA	1.300	R\$	

Tampao

			
CÓDIGO	GI-00917	R\$	
QUANTIDADE POR CAIXA	500	R\$	

Conector inicial sem Xula Teip

			
CÓDIGO	GI-17012	R\$	
QUANTIDADE POR CAIXA	1500	R\$	

Uniao

			
CÓDIGO	GI-01717	R\$	
QUANTIDADE POR CAIXA	1000	R\$	

Conector Inicial Curto Teip

			
CÓDIGO	GI-00217	R\$	
QUANTIDADE POR CAIXA	500	R\$	

Transicao 16 com Anel Teip

			
CÓDIGO	GI-01817	R\$	
QUANTIDADE POR CAIXA	1300	R\$	

Uniao anel anel

			
CÓDIGO		R\$	
QUANTIDADE POR CAIXA		R\$	

Conector 1/2" com Anel

			
CÓDIGO	GI-18012	R\$	
QUANTIDADE POR CAIXA	1500	R\$	

Conector 1/2" Teip

			
CÓDIGO	GI-17034	R\$	
QUANTIDADE POR CAIXA	1300	R\$	

Conector 3/4" Teip

			
CÓDIGO	GI-17034	R\$	
QUANTIDADE POR CAIXA	1300	R\$	

Válvula fim de linha Teip

			
CÓDIGO	GI-01734	R\$	
QUANTIDADE POR CAIXA	700	R\$	

Válvula fim de linha com Anel

			
CÓDIGO	GI-17036	R\$	
QUANTIDADE POR CAIXA		R\$	

Regulador de pressao

			
CÓDIGO		R\$	
QUANTIDADE POR CAIXA		R\$	

Conector Regulador Teip e Xula

			
CÓDIGO	GIR-17000	R\$	
QUANTIDADE POR CAIXA	500	R\$	

Conector Reg. 16 Int c/anel e xula

			
CÓDIGO	GIR-17004	R\$	
QUANTIDADE POR CAIXA	500	R\$	

Conector Reg. 1/2" Teip

			
CÓDIGO	GIR-17003	R\$	
QUANTIDADE POR CAIXA		R\$	

Conector Reg. 3/4" Teip

			
CÓDIGO	GIR-17010	R\$	
QUANTIDADE POR CAIXA		R\$	

Conector Reg. 1/2" x 1/2"

			
CÓDIGO	GIR-17008	R\$	
QUANTIDADE POR CAIXA		R\$	

Regulador 1/2" Anel

			
CÓDIGO	GIR-17012	R\$	
QUANTIDADE POR CAIXA		R\$	

Regulador 3/4" Anel

			
CÓDIGO	GIR-17014	R\$	
QUANTIDADE POR CAIXA		R\$	

Uniao Reg. 16 c/Anel/16 c/Anel

			
CÓDIGO	GIR-17005	R\$	
QUANTIDADE POR CAIXA	500	R\$	

Transicao Reg 16 c/Anel Teip

			
CÓDIGO	GIR-17005	R\$	
QUANTIDADE POR CAIXA	500	R\$	

Regulador uniao Teip/Teip

			
CÓDIGO	GIR-17009	R\$	
QUANTIDADE POR CAIXA		R\$	



Gi-Fita | Fita Gotejadora | 0.9 lt/h

CÓDIGO	MODELO	ESPESSURA	DISTANCIA	PRESSAO MAX	VAZAO NOMINAL		METROS	R\$
		mm	Dist. em cm	bar	lt x gotejador	lt/h x metro	mts	
RI-26-61	6 MIL/10	0.15	10	0.7	0.9	9.0	1200	
RI-26-63	6 MIL/10	0.15	10	0.7	0.9	9.0	2300	
RI-26-81	8 MIL/10	0.20	10	0.7	0.9	9.0	1000	
RI-26-82	8 MIL/10	0.20	10	0.7	0.9	9.0	2200	



Gi-Teip | Fita Gotejadora | 1.6 lt/h

CÓDIGO	MODELO	ESPESSURA	DISTANCIA	PRESSAO MAX	VAZAO NOMINAL		METROS	R\$
		mm	Dist. em cm	bar	lt x gotejador	lt/h x metro	mts	
RI-27-20	6 MIL/20	0.15	20	0.7	1.6	8.0	1200	
RI-27-22	8 MIL/15	0.20	15	1	1.6	10.6	2300	
RI-27-25	8 MIL/20	0.20	20	1	1.6	8.0	2200	
RI-27-28	8 MIL/20	0.20	20	1	1.6	8.0	1000	
RI-27-36	8 MIL/30	0.20	30	1	1.6	5.3	1000	
RI-27-37	8 MIL/30	0.20	30	1	1.6	5.3	2500	
RI-27-39	8 MIL/40	0.20	40	1	1.6	4.0	1000	
RI-27-41	10 MIL/20	0.25	20	1	1.6	8.0	1800	
RI-27-48	10 MIL/30	0.25	30	1	1.4	4.6	2500	
RI-27-60	15 MIL/30	0.30	30	1	1.4	4.6	1300	
RI-27-61	15 MIL/50	0.30	50	1	1.4	2.8	1300	



Gi-Teip | Fita Gotejadora | 2.6 lt/h

CÓDIGO	MODELO	ESPESSURA	DISTANCIA	PRESSAO MAX	VAZAO NOMINAL		METROS	R\$
		mm	Dist. em cm	bar	lt x gotejador	lt/h x metro	mts	
RI-27-20	8 MIL/20	0.20	20	1	2.6	13	1000	
RI-27-27	8 MIL/20	0.20	20	1	2.6	13	2200	
RI-27-21	8 MIL/30	0.20	30	1	2.6	8.6	1000	
RI-27-32	8 MIL/30	0.20	30	1	2.6	8.6	2500	
RI-27-40	10 MIL/20	0.25	20	1	2.6	13	1800	

Gi-Teip | Fita Gotejadora | 3.8 lt/h

CÓDIGO	MODELO	ESPESSURA	DISTANCIA	PRESSAO MAX	VAZAO NOMINAL		METROS	R\$
		mm	Dist. em cm	bar	lt x gotejador	lt/h x metro	mts	
RI-27-58	10 MIL/40	0.25	40	1	3.8	9.5	2000	
RI-27-70	15 MIL/50	0.30	50	1	3.8	7.6	1300	
RI-27-37	24 MIL/50	0.60	50	1	3.8	7.6	850	

Fita Gotejadora | 1.6 lt/h



Fita Gotejadora | 2.6 lt/h





Gi-10 (Bocal amarelo)

CÓDIGO	BAR	VAZAO	DIAMETRO	R\$
	2.5	0.450	20.0	
	3.0	0.496	20.0	
	3.5	0.530	20.0	
	4.0	0.570	20.0	



Gi-10 (Bocal verde)

CÓDIGO	BAR	VAZAO	DIAMETRO	R\$
	2.5	0.550	20.0	
	3.0	0.600	20.0	
	3.5	0.650	20.0	
	4.0	0.695	20.0	



Gi-10 (Bocal vermelho)

CÓDIGO	BAR	VAZAO	DIAMETRO	R\$
	2.5	0.670	21.0	
	3.0	0.710	21.0	
	3.5	0.770	21.0	
	4.0	0.820	21.0	



Gi-10 (Auto-compensante)

CÓDIGO	BAR	VAZAO	DIAMETRO	R\$
	3.0	0.496	20.0	
	3.0	0.600	20.0	
	3.0	0.710	21.0	

Aspersor sectorial Gianni conexao 1/2" M (Bocal 3.5)



CÓDIGO	DESCRICAO	BAR	VAZAO	DIAMETRO	R\$
	Plástico 1/2" M	2.5	0.990	23.0	
	Plástico 1/2" M	2.5	0.618	23.0	
	Metálico 1/2" M	2.5	0.990	23.0	

Aspersor sectorial plástico Gianni conexao 3/4" M (Bocal 3.5)



CÓDIGO	BAR	VAZAO	DIAMETRO	R\$
	3	0.810	26.5	
	4	0.930	27.5	
	5	1.020	28.0	

Aspersor sectorial plástico Gianni conexao 3/4" M (Bocal 4.0)



CÓDIGO	BAR	VAZAO	DIAMETRO	R\$
	3	1.060	28.0	
	4	1.220	29.0	
	5	1.350	29.5	

Canhao Setorial Femea 1" - Bocal 7.1 x 3.2



CÓDIGO	BAR	VAZAO	DIAMETRO	R\$
	3	3.924 m ³	36.0 mts.	
	4	4.548 m ³	39.0 mts.	
	5	5.030 m ³	43.0 mts.	

Canhao Setorial Femea 1 1/4" - Bocal 12 x 4



CÓDIGO	BAR	VAZAO	DIAMETRO	R\$
	3	10.9 m ³	47 mts.	
	4	12.6 m ³	52 mts.	
	5	14.2 m ³	56 mts.	

Disponível bocais 10 e 14 (consulte rendimentos)

Canhao Setorial Femea 1 1/2" - Bocal 14 x 5



CÓDIGO	BAR	VAZAO	DIAMETRO	R\$
	3	14.3 m ³	50 mts.	
	4	16.6 m ³	60 mts.	
	5	18.5 m ³	62 mts.	

Disponível bocais 12, 16 e 18 (consulte rendimentos)

Adaptador FF 1/2" x 3/4"



CÓDIGO	DESCRICAÇÃO	R\$
	Adaptador FF 1/2" x 3/4"	

Adaptador FF 1/2" x 1"



CÓDIGO	DESCRICAÇÃO	R\$
	Adaptador FF 1/2" x 1"	

Adaptador FF 3/4" x 1"



CÓDIGO	DESCRICAÇÃO	R\$
	Adaptador FF 3/4" x 1"	

Injetor tipo Ventury | Gianni | Com Kit



CÓDIGO	VAZAO MAX	CONEXAO	R\$
	90 l/h	3/4" (com kit)	
	195 l/h	1" (com kit)	
	580 l/h	1 1/2" (com kit)	

Injetor tipo Ventury | Gianni



CÓDIGO	VAZAO MAX	CONEXAO	R\$
	90 l/h	3/4"	
	190 l/h	1"	
	580 l/h	1 1/2"	
		2"	